



ESTUDIO DE OCUPACIÓN TURÍSTICA 2018



SOMONTANO
GUARA

ESTABLECIMIENTOS TURÍSTICOS

La Comarca de Somontano de Barbaastro cuenta actualmente con una gran oferta de establecimientos turísticos tanto en cantidad como en diversidad.

En 2018 la oferta turística del Somontano contó con los siguientes establecimientos y servicios turísticos:

Alojamientos: 166 | 3.737 plazas

- Albergues: 12 | 458 plazas
- Campings: 4 | 1044 plazas
- Apartamentos Turísticos: 19 | 236 plazas
- Alojamientos hoteleros: 35 | 1301 plazas
- Hostal: 8 | 235 plazas
- Hotel: 20 | 805 plazas
- Hotel Apartamento: 3 | 174 plazas
- Pensión: 4 | 87 plazas
- Casas Rurales: 89 | 656 plazas
- Viviendas Uso Turístico: 7 | 42 plazas

Restaurantes y cafeterías: 65 | 5.298 plazas

- Cafeterías: 6 | 303 plazas
- Restaurantes: 59 | 4995 plazas

Empresas de Turismo Activo: 38

Agencias de Receptivo: 3

Empresas de guías culturales: 2

OCUPACIÓN TURÍSTICA

Durante 2018 los alojamientos turísticos del Somontano acogieron a un total de **101.103 viajeros** de los cuales el 65,79% eran residentes en España (66.519 personas) mientras que el 34,21% eran residentes en el extranjero (34.586 personas).

Con respecto a las **pernoctaciones**, se realizaron un total de **244.382** de las cuales 141.416 fueron realizadas por residentes en España (el 57,87%) y 102.968 por residentes en el extranjero (el 42,13%).

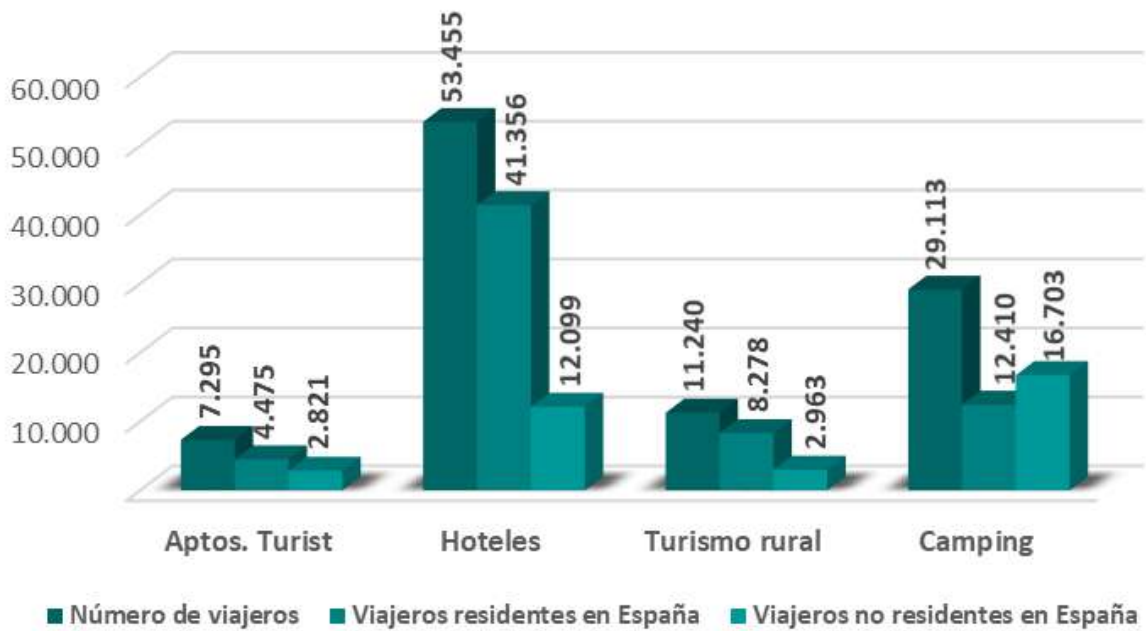
En cuanto a la distribución de las pernoctas por meses, se observa, que los meses que siguen teniendo mayor ocupación son los de verano; por ejemplo, en agosto se producen el 27,70% de las pernoctas, en julio el 18,58%, en septiembre el 9,74% o junio el 9,67%.

Meses como mayo (el 7,61%), abril (el 6,99%) u octubre (6,54%) también son buenos meses de ocupación gracias a existencia de diferentes puentes. Marzo, mes en el que este año fue Semana Santa, concentró el 4,56% de las pernoctas del año.

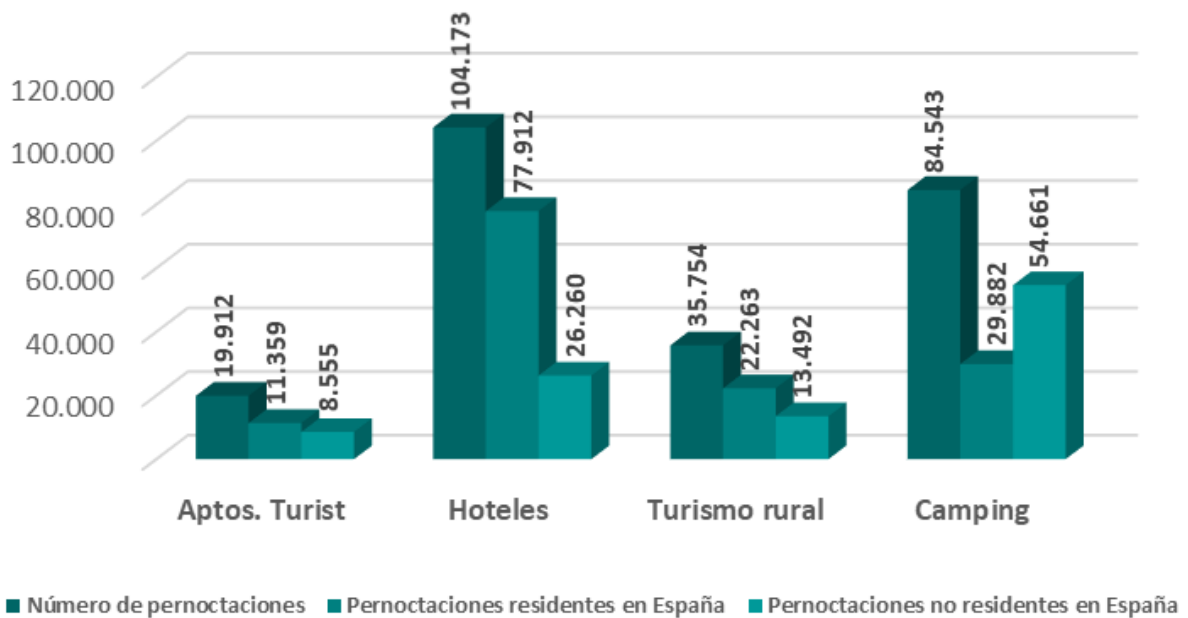
Los meses de menor ocupación siguen siendo diciembre (el 3,65%), noviembre (3,07%), febrero (1,55%) y enero (0,33%).



Viajeros



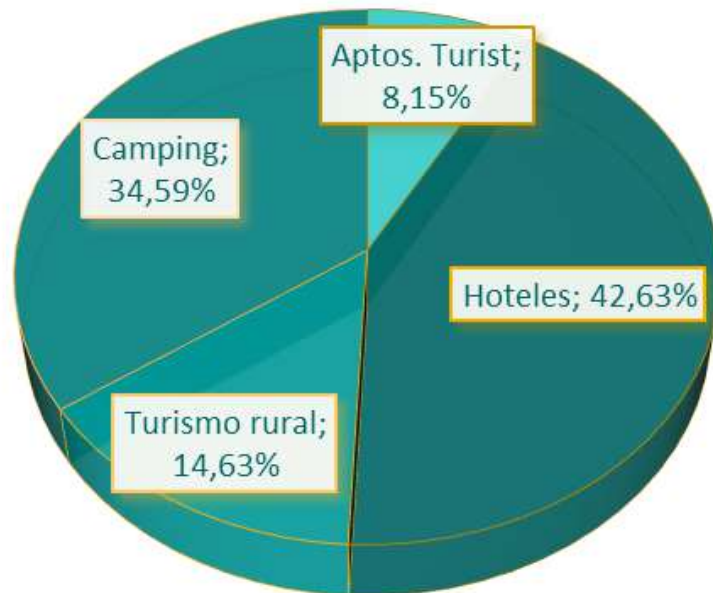
Pernoctaciones



Número de pernoctaciones



PERNOCTACIONES SEGÚN TIPO DE ALOJAMIENTO





En cuanto a la **ocupación por tipología de establecimientos**, observamos que el 42,63% de las pernoctas se realizaron en alojamientos hoteleros, el 34,59% en campings, el 14,63% en turismo rural y el 8,15% en apartamentos turísticos.

De los viajeros registrados, el 52,87% eligieron los alojamientos hoteleros, el 28,80% los campings, el 11,12% el turismo rural y 7,22% los apartamentos turísticos.

La **estancia media** se situó en 2,51 días:

- Hoteles: 1,94 días,
- Campings: 2,67 días
- Alojamientos rurales: 3,03 días.
- Apartamentos Turísticos: 2, 51 días

A continuación se detalla el **grado de ocupación** por tipo de alojamientos:

Camping:

- Parcelas ocupadas: 4.104
- Grado de ocupación por parcelas: 28,65%
- Grado ocupación en fin de semana: 31,38%

Apartamentos Turísticos:

- Grado de ocupación por plazas: 20,22%
- Grado de ocupación por apartamentos: 32,46%
- Grado de ocupación en fin de semana: 47,73%

Alojamientos hoteleros:

- Grado de ocupación por plazas: 26,73%
- Grado de ocupación por habitaciones: 30,71%
- Grado de ocupación por plazas en fin de semana: 40,50%

Alojamientos de turismo rural:

- Grado de ocupación por plazas: 21,53%
- Grado de ocupación por habitaciones: 25,52%
- Grado de ocupación por plazas en fin de semana: 37,81%

En las siguientes gráficas se muestra la **evolución de la ocupación turística** en la Comarca de Somontano de Barbastro desde que se recoge esta estadística: del año 2010 hasta el año 2018.

Como se puede observar, 2017 fue el año con más pernoctas hasta la fecha; no obstante, 2018, aunque con valores un poco inferiores, se mantiene en buena posición, ya que mejora las cifras de los años previos a 2017.

El descenso de la ocupación en 2018 ha sido una realidad en toda la provincia de Huesca ya que 2018 finalizó con un descenso en el número de turistas y de pernoctas.



La ocupación hotelera total en la provincia cerró 2018 con 860.807 viajeros, un 4,3 % menos que en 2017,
 Con respecto a las pernoctaciones, hubo un total de 2.020.833 en la provincia, con un descenso de 4,2 % en relación a 2017.

